

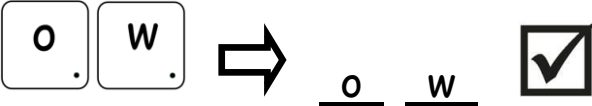


姓名：\_\_\_\_\_ 日期：\_\_\_\_\_

## 單元 6：子音 t, v, w, x, y, z

✓ 使用骰子：一顆綠色母音骰子、一顆編號為 20 或 22 的子音骰子。

- 目標：孩童能讀出“母音+子音”的拼音。
- 說明：挑出一顆綠色母音骰子和一顆黃色子音骰子，二顆一起丟擲，待骰子停止後，將得到的母音字母置放於子音字母之前，再將字母依序填入空格。

範例：

玩伴：\_\_\_\_\_ ：\_\_\_\_\_顆

1. \_\_\_ □

2. \_\_\_ □

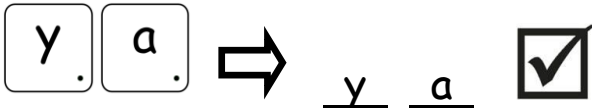
3. \_\_\_ □

4. \_\_\_ □

5. \_\_\_ □

6. \_\_\_ □

- 目標：孩童能讀出“子音+母音”的拼音。
- 說明：挑出一顆綠色母音骰子和一顆黃色子音骰子，二顆一起丟擲，待骰子停止後，將得到的子音字母置放於母音字母之前，再將字母依序填入空格。

範例：

玩伴：\_\_\_\_\_ ：\_\_\_\_\_顆

1. \_\_\_ □

2. \_\_\_ □

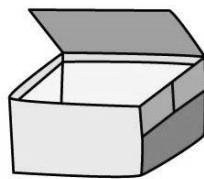
3. \_\_\_ □

4. \_\_\_ □

5. \_\_\_ □

6. \_\_\_ □

7. 聽音並圈出圖片的單字。



box    bov    yox